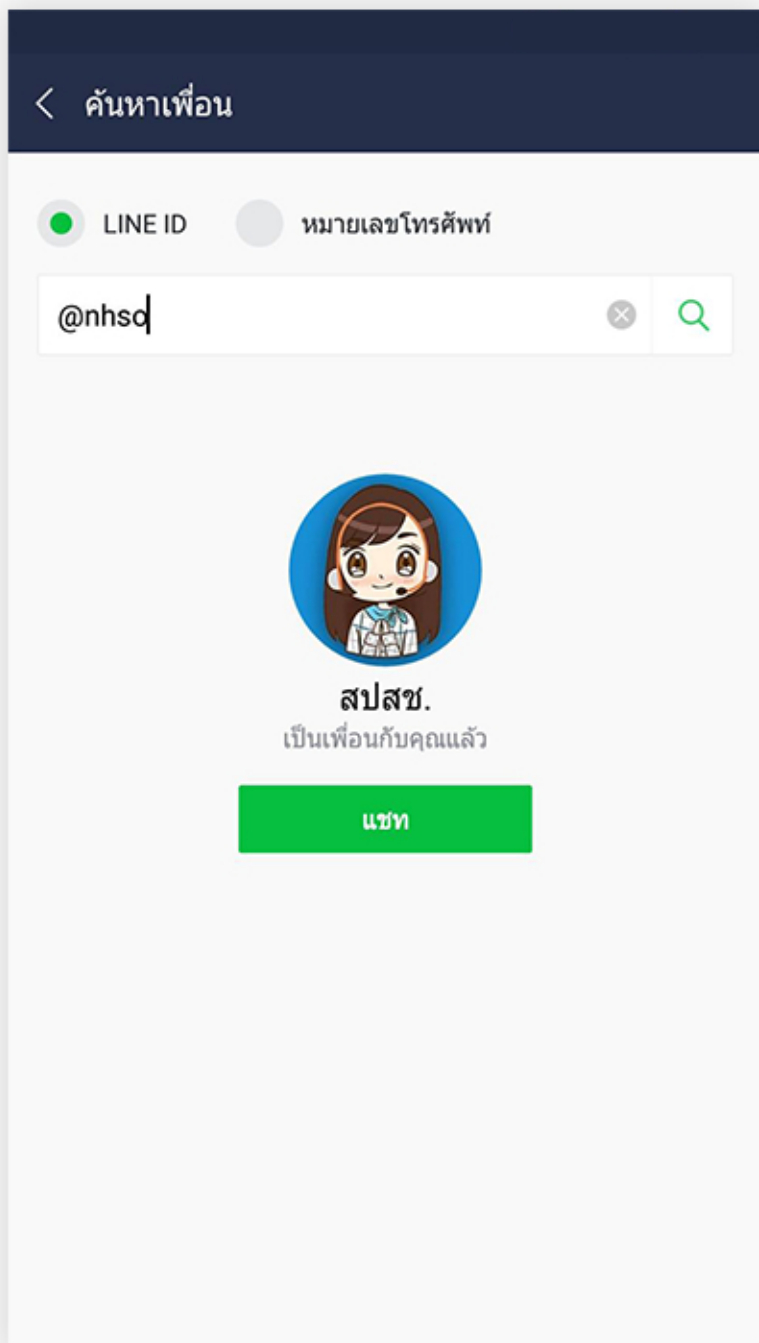


ขั้นตอนการเปลี่ยนหน่วยบริการ บน Line Official Account สปสช.



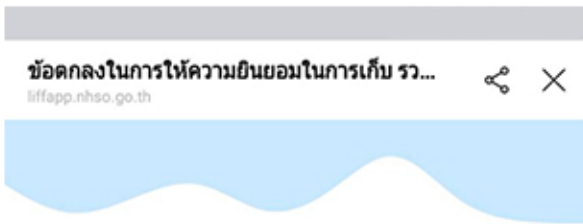
1

พิมพ์ @nhso ที่ช่องค้นหา
หรือแสกน QR Code



- ผู้ใช้งานต้องมีสิทธิหลักประกันสุขภาพแห่งชาติหรือสิทธิว่าง
- อายุ 15 ปีบริบูรณ์ขึ้นไป
- ลงทะเบียนด้วยตนเองเท่านั้นยังไม่สามารถลงทะเบียนแทนบุคคลในครอบครัวได้ (ณ ปัจจุบัน)

ขั้นตอนการเปลี่ยนหน่วยบริการ บน Line Official Account สปสช.



2

ข้อตกลงในการให้ความยินยอมในการเก็บรวบรวม และใช้ข้อมูลส่วนบุคคล

- ผู้ใช้งานต้องมีสิทธิหลักประกันสุขภาพแห่งชาติ หรือสิทธิว่าง
- อายุ 15 ปี บริบูรณ์ขึ้นไป
- ลงทะเบียนด้วยตนเองเท่านั้นยังไม่สามารถลงทะเบียนแทนบุคคลในครอบครัวได้ (ณ ปัจจุบัน)

เพื่อประโยชน์ในการใช้ Line Official Account สปสช. เปลี่ยนหน่วยบริการด้วยตนเองบนมือถือ สำนักงานหลักประกันสุขภาพแห่งชาติ (สปสช.) ขอให้ผู้มีสิทธิแสดงเจตนายินยอมให้ สปสช. เก็บรวบรวม ใช้ หรือเปิดเผยข้อมูลส่วนบุคคลของผู้มีสิทธิ รวมทั้งยินยอมให้ สปสช. เปิดเผยข้อมูลดังกล่าว ให้แก่หน่วยบริการ เครือข่ายหน่วยบริการ กระทรวงสาธารณสุข หรือหน่วยงานอื่นใดที่เกี่ยวข้อง ทั้งนี้ภายใต้วัตถุประสงค์ในการดำเนินการบริการด้านสาธารณสุข ตามกฎหมายว่าด้วยหลักประกันสุขภาพแห่งชาติ

ในการนี้ ข้าพเจ้า ผู้มีสิทธิตามกฎหมายว่าด้วยหลักประกันสุขภาพแห่งชาติ ได้อ่าน และเข้าใจรายละเอียดการขอความยินยอมข้างต้น และรับทราบว่า หากไม่ยินยอม ข้าพเจ้าจะไม่สามารถใช้ Line Official Account สปสช. เปลี่ยนหน่วยบริการด้วยตนเองบนมือถือ ได้

(สอบถามรายละเอียดเพิ่มเติมได้ที่ : สายด่วน สปสช. 1330 เปิดบริการ 24 ชั่วโมง)

กดยอมรับ

- ผู้ใช้งานต้องมีสิทธิหลักประกันสุขภาพแห่งชาติหรือสิทธิว่าง
- อายุ 15 ปีบริบูรณ์ขึ้นไป
- ลงทะเบียนด้วยตนเองเท่านั้นยังไม่สามารถลงทะเบียนแทนบุคคลในครอบครัวได้ (ณ ปัจจุบัน)

ขั้นตอนการเปลี่ยนหน่วยบริการ บน Line Official Account สปสช.

3

ข้อตกลงในการให้ความยินยอมในการเก็บ รวบรวม และใช้ข้อมูลส่วนบุคคล

- ผู้ใช้งานต้องมีสิทธิหลักประกันสุขภาพแห่งชาติ หรือ สิทธิว่าง
- อายุ 15 ปี บริบูรณ์ขึ้นไป
- ลงทะเบียนด้วยตนเองเท่านั้นซึ่งไม่สามารถลงทะเบียนแทนบุคคลในครอบครัวได้ (ณ ปัจจุบัน)

เพื่อประโยชน์ในการใช้ Line Official Account สปสช. เปลี่ยนหน่วยบริการด้วยตนเองบนมือถือ สำนักงานหลักประกันสุขภาพแห่งชาติ (สปสช.) ขอให้ผู้มีสิทธิแสดงเจตนายินยอมให้ สปสช. เก็บรวบรวม ใช้ หรือเปิดเผยข้อมูลส่วนบุคคลของผู้มีสิทธิ รวมทั้งยินยอมให้ สปสช. เปิดเผยข้อมูลดังกล่าว ให้แก่หน่วยบริการ หรือย้ายหน่วยบริการ กระทรวงสาธารณสุข หรือหน่วยงานอื่นใดที่เกี่ยวข้อง ทั้งนี้ ภายใต้วัตถุประสงค์ในการดำเนินการบริการด้านสาธารณสุข ตามกฎหมายว่าด้วยหลักประกันสุขภาพแห่งชาติ

ในการนี้ ข้าพเจ้า ผู้มีสิทธิตามกฎหมายว่าด้วยหลักประกันสุขภาพแห่งชาติ ได้อ่าน และเข้าใจรายละเอียดการขอความยินยอมข้างต้น และรับทราบว่า หากไม่ยินยอม ข้าพเจ้าจะไม่สามารถใช้ Line Official Account สปสช. เปลี่ยนหน่วยบริการด้วยตนเองบนมือถือ ได้

(สอบถามรายละเอียดเพิ่มเติมได้ที่ : สายด่วน สปสช. 1330 เปิดบริการ 24 ชั่วโมง)

ยอมรับ


ไม่ยอมรับ

กดยอมรับ

- ผู้ใช้งานต้องมีสิทธิหลักประกันสุขภาพแห่งชาติหรือสิทธิว่าง
- อายุ 15 ปี บริบูรณ์ขึ้นไป
- ลงทะเบียนด้วยตนเองเท่านั้นซึ่งไม่สามารถลงทะเบียนแทนบุคคลในครอบครัวได้ (ณ ปัจจุบัน)

ขั้นตอนการเปลี่ยนหน่วยบริการ บน Line Official Account สปสช.

สำนักงานหลักประกันสุขภาพแห่งชาติ



เลขบัตรประจำตัวประชาชน

0-0000-00000-0-00

ถัดไป

4

ระบุเลขประจำตัวประชาชน 13 หลัก
แล้วกดถัดไป

- ผู้ใช้งานต้องมีสิทธิหลักประกันสุขภาพแห่งชาติหรือสิทธิว่าง
- อายุ 15 ปีบริบูรณ์ขึ้นไป
- ลงทะเบียนด้วยตนเองเท่านั้นยังไม่สามารถลงทะเบียนแทนบุคคลในครอบครัวได้ (ณ ปัจจุบัน)

ขั้นตอนการเปลี่ยนหน่วยบริการ บน Line Official Account สปสช.

ชื่อ

นามสกุล

วัน/เดือน/ปีเกิด

วันเกิด ▾ เดือน ▾ ปีเกิด ▾

ชื่ออักษรภาษาอังกฤษ 2 ตัวแรก

ชื่อเลข 10 ตัว

JC0-0000000-00

เลขหลังบัตรประชาชน

กดไป

5

ระบุข้อมูลส่วนบุคคลเพิ่มเติม

เลขหลังบัตรประชาชน |
ตัวอักษรภาษาอังกฤษ 2 ตัว
□
JC0-1234567-89
ตัวเลข 10 ตัว

กรณีบัตรประจำตัวประชาชนไม่มีรหัสหลังบัตร
จะต้องลงทะเบียนที่หน่วยรับบริการลงทะเบียน

แล้วกดถัดไป

- ผู้ใช้งานต้องมีสิทธิหลักประกันสุขภาพแห่งชาติหรือสิทธิว่าง
- อายุ 15 ปีบริบูรณ์ขึ้นไป
- ลงทะเบียนด้วยตนเองเท่านั้นยังไม่สามารถลงทะเบียนแทนบุคคลในครอบครัวได้ (ณ ปัจจุบัน)

ขั้นตอนการเปลี่ยนหน่วยบริการ บน Line Official Account สปสช.


สำนักงานหลักประกันสุขภาพแห่งชาติ

กรุณาดังรหัสผ่านของท่าน

6 หลัก

1	2	3
4	5	6
7	8	9
0	<	

ถัดไป



6

กำหนดรหัสผ่านของท่าน
จำนวน 6 หลัก

แล้วกดถัดไป

- ผู้ใช้งานต้องมีสิทธิหลักประกันสุขภาพแห่งชาติหรือสิทธิว่าง
- อายุ 15 ปีบริบูรณ์ขึ้นไป
- ลงทะเบียนด้วยตนเองเท่านั้นยังไม่สามารถลงทะเบียนแทนบุคคลในครอบครัวได้ (ณ ปัจจุบัน)

ขั้นตอนการเปลี่ยนหน่วยบริการ บน Line Official Account สปสช.

7



กรรณการรอกหมายเลขโทรศัพท์

ของท่าน

กรอกเบอร์โทรศัพท์

ขอรับรหัส OTP



กรอกหมายเลขโทรศัพท์
เพื่อขอรับรหัส OTP

กดถัดไปรับรหัส OTP

- ผู้ใช้งานต้องมีสิทธิหลักประกันสุขภาพแห่งชาติหรือสิทธิว่าง
- อายุ 15 ปีบริบูรณ์ขึ้นไป
- ลงทะเบียนด้วยตนเองเท่านั้นยังไม่สามารถลงทะเบียนแทนบุคคลในครอบครัวได้ (ณ ปัจจุบัน)

ขั้นตอนการเปลี่ยนหน่วยบริการ บน Line Official Account สปสช.



กรณาส่ง OTP
(รหัสอ้างอิง)

รับ OTP ใหม่อีกครั้ง

ยืนยัน



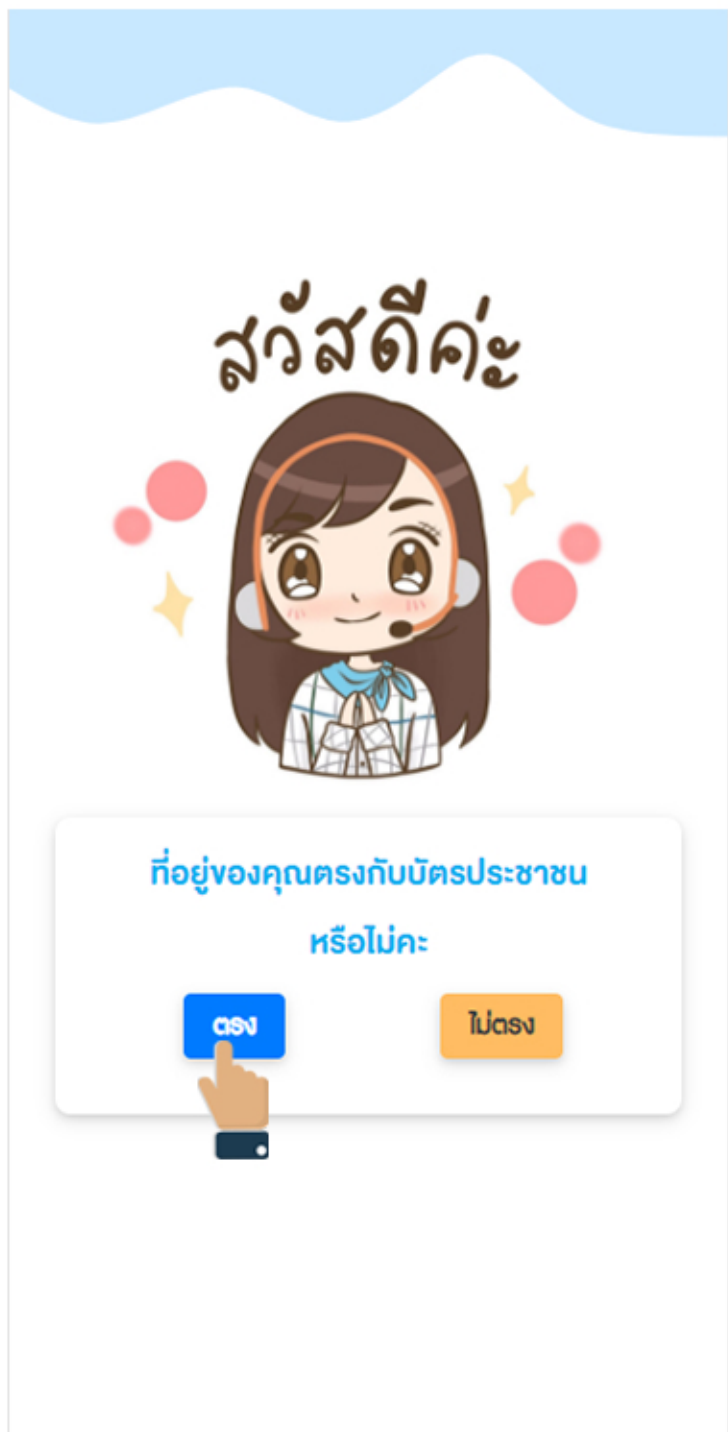
8

กรอกรหัส OTP ที่ได้รับ

กดยืนยัน

- ผู้ใช้งานต้องมีสิทธิหลักประกันสุขภาพแห่งชาติหรือสิทธิว่าง
- อายุ 15 ปีบริบูรณ์ขึ้นไป
- ลงทะเบียนด้วยตนเองเท่านั้นยังไม่สามารถลงทะเบียนแทนบุคคลในครอบครัวได้ (ณ ปัจจุบัน)

ขั้นตอนการเปลี่ยนหน่วยบริการ บน Line Official Account สปสช.



9

เลือกเมนู **“ตรง”** เมื่อที่อยู่ปัจจุบัน
ที่ท่านพักอาศัยตรงกับบัตรประชาชน

- ผู้ใช้งานต้องมีสิทธิหลักประกันสุขภาพแห่งชาติหรือสิทธิว่าง
- อายุ 15 ปีบริบูรณ์ขึ้นไป
- ลงทะเบียนด้วยตนเองเท่านั้นยังไม่สามารถลงทะเบียนแทนบุคคลในครอบครัวได้ (ณ ปัจจุบัน)


ขั้นตอนการเปลี่ยนหน่วยบริการ บน Line Official Account สปสช.

9.1


ภาพถ่ายบัตรประชาชน

กรุณาอัปโหลดรูปถ่ายที่เห็นทั้งบัตรประชาชน
และใบหน้าอย่างชัดเจน

1. โปรดถ่ายรูปบัตรประจำตัวประชาชนของคุณ



2. โปรดถ่ายรูปบัตรประจำตัวประชาชนของคุณและถ่ายรูปคู่กับ
บัตรประชาชน




อัปโหลด

- ถ่ายรูปบัตรประชาชน (ใช้กล้องหลัง)
- ถ่ายรูปเซลฟี่คู่กับบัตรประชาชน (ใช้กล้องหน้า)
- กรณีถ่ายรูปสำเร็จจะปรากฏ ภาพบัตรประชาชน และภาพตนเองถือบัตรประชาชน
- ด้านขวาจะปรากฏปุ่มยกเลิก กรณีที่ต้องการถ่ายใหม่อีกครั้ง
- กดอัปโหลด

- ผู้ใช้งานต้องมีสิทธิหลักประกันสุขภาพแห่งชาติหรือสิทธิว่าง
- อายุ 15 ปีบริบูรณ์ขึ้นไป
- ลงทะเบียนด้วยตนเองเท่านั้นยังไม่สามารถลงทะเบียนแทนบุคคลในครอบครัวได้ (ณ ปัจจุบัน)

ขั้นตอนการเปลี่ยนหน่วยบริการ บน Line Official Account สปสช.

1. โปรดถ่ายรูปบัตรประจำตัวประชาชนของคุณ



2. โปรดถ่ายรูปบัตรประจำตัวประชาชนของคุณและถ่ายรูปคู่กับบัตรประชาชน



3. โปรดแนบหลักฐานแสดงที่อยู่ปัจจุบัน

กรุณานำแบบหลักฐานการพักอาศัย อย่างใดอย่างหนึ่ง ให้ตรงกับที่อยู่ปัจจุบัน

- หนังสือรับรอง เจ้าบ้าน
- หนังสือรับรอง ผู้ว่าจ้าง หรือนายจ้าง
- หนังสือรับรอง ผู้นำชุมชน
- ใบเสร็จค่าสาธารณูปโภค ใบเสร็จค่าเช่าที่พัก หรือสัญญาเช่าที่พัก
- ขนาดไฟล์ที่แนบไม่เกิน 1 MB
- เพิ่มไฟล์สูงสุดได้ไม่เกิน 4 ไฟล์



9.2

กรณี ที่พักอาศัยปัจจุบัน**ไม่ตรง**กับบัตรประชาชน เลือกเมนู **“ไม่ตรง”** และแนบหลักฐานการพักอาศัยปัจจุบัน เช่น บิลค่าน้ำ ค่าไฟ หรือหนังสือรับรองเจ้าบ้าน เป็นต้น จากนั้นทำตามขั้นตอนที่กำหนดจนครบถ้วน

ที่อยู่ของคุณตรงกับบัตรประชาชน

หรือไม่คะ

ตรง

ไม่ตรง



สแกน QR เพื่อดาวน์โหลดแบบคำร้อง



- ผู้ใช้งานต้องมีสิทธิหลักประกันสุขภาพแห่งชาติหรือสิทธิว่าง
- อายุ 15 ปีบริบูรณ์ขึ้นไป
- ลงทะเบียนด้วยตนเองเท่านั้นยังไม่สามารถลงทะเบียนแทนบุคคลในครอบครัวได้ (ณ ปัจจุบัน)

ขั้นตอนการเปลี่ยนหน่วยบริการ บน Line Official Account สปสช.

หน่วยบริการของคุณ

พบเครือข่ายหน่วยบริการ (3 รายการ)

สถานพยาบาลที่เข้ารับการรักษาเบื้องต้น :
รพ.สศ.วัดโพธาราม หมู่ที่ 01 ตำบลเทพพรก
ศรีราชา
สถานพยาบาลที่รับการส่งต่อ :
รพ.สรรคบุรี

เลือก

สถานพยาบาลที่เข้ารับการรักษาเบื้องต้น :
รพ.สศ.บ้านวัดก้าแพง หมู่ที่ 15 ตำบลเทพพรก
ศรีราชา
สถานพยาบาลที่รับการส่งต่อ :
รพ.สรรคบุรี

เลือก

สถานพยาบาลที่เข้ารับการรักษาเบื้องต้น :
รพ.สรรคบุรี
สถานพยาบาลที่รับการส่งต่อ :
รพ.สรรคบุรี

เลือก

10

- เลือกหน่วยบริการแห่งใหม่ได้
ตามรายการที่ปรากฏ
- กด “เลือก” เพื่อเลือกหน่วยบริการ
แห่งใหม่

สถานพยาบาลที่เข้ารับการรักษาเบื้องต้น :
รพ.สศ.วัดโพธาราม หมู่ที่ 01 ตำบลเทพพรก
ศรีราชา
สถานพยาบาลที่รับการส่งต่อ :
รพ.สรรคบุรี

เลือก

- ผู้ใช้งานต้องมีสิทธิหลักประกันสุขภาพแห่งชาติหรือสิทธิว่าง
- อายุ 15 ปีบริบูรณ์ขึ้นไป
- ลงทะเบียนด้วยตนเองเท่านั้นยังไม่สามารถลงทะเบียนแทนบุคคลในครอบครัวได้ (ณ ปัจจุบัน)

ขั้นตอนการเปลี่ยนหน่วยบริการ บน Line Official Account สปสช.

ลงทะเบียนเปลี่ยนหน่วยบริการ

11



สปสช. ได้รับข้อมูล
การลงทะเบียนแล้วค่ะ

ถัดไป

ระบบจะแสดงผล
ว่าได้รับข้อมูลเรียบร้อยแล้ว

- ผู้ใช้งานต้องมีสิทธิหลักประกันสุขภาพแห่งชาติหรือสิทธิว่าง
- อายุ 15 ปีบริบูรณ์ขึ้นไป
- ลงทะเบียนด้วยตนเองเท่านั้นยังไม่สามารถลงทะเบียนแทนบุคคลในครอบครัวได้ (ณ ปัจจุบัน)

ขั้นตอนการเปลี่ยนหน่วยบริการ บน Line Official Account สปสช.

12



- **สิทธิเกิดใหม่ทันที** ที่เครือข่ายหน่วยบริการที่เลือกไว้
- **หรือเข้าเมนูตรวจสอบสิทธิ** เพื่อดูรายละเอียดสิทธิที่เกิดใหม่ได้เช่นกัน

- ผู้ใช้งานต้องมีสิทธิหลักประกันสุขภาพแห่งชาติหรือสิทธิว่าง
- อายุ 15 ปีบริบูรณ์ขึ้นไป
- ลงทะเบียนด้วยตนเองเท่านั้นยังไม่สามารถลงทะเบียนแทนบุคคลในครอบครัวได้ (ณ ปัจจุบัน)

เปลี่ยนหน่วยปั๊ม สิทธิเกิดทันที ย้ายได้ 4 ครั้งต่อปี

สอบถามข้อมูลเพิ่มเติม โทร. 1330 ทุกวันตลอด 24 ชม.